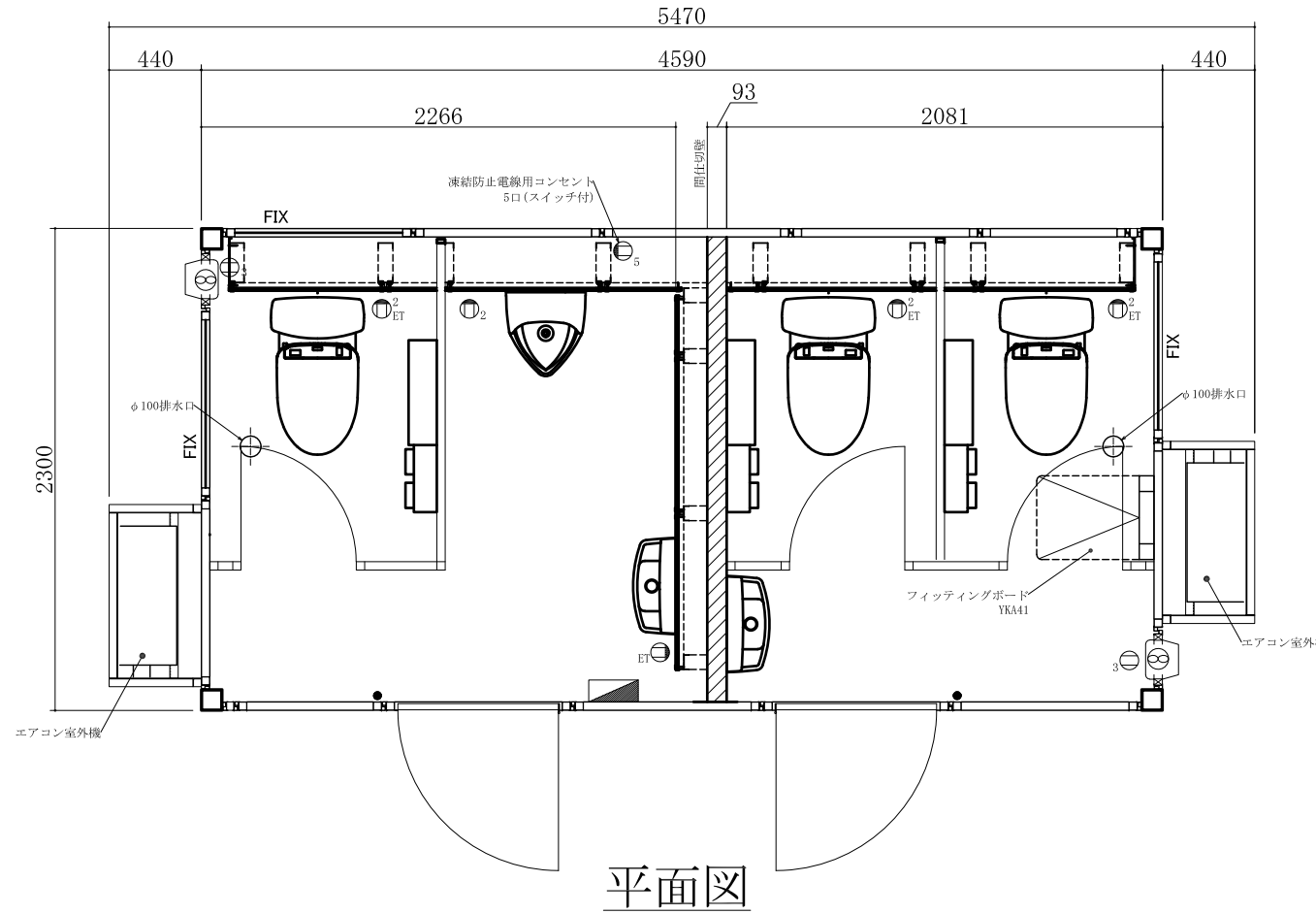
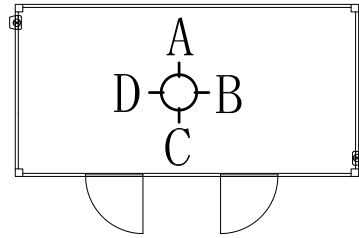


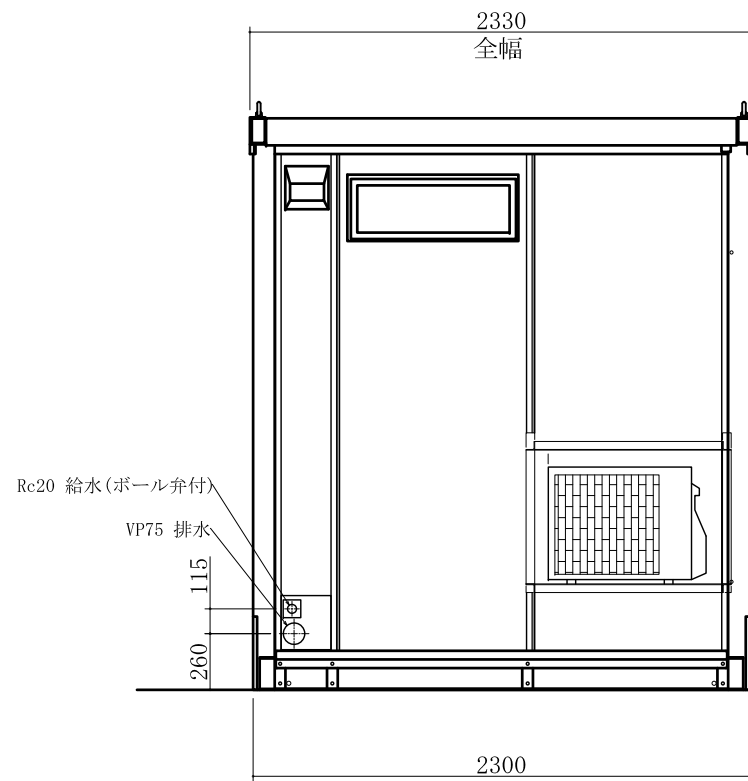
〔レックス様仕様〕

トイレハウス
 全長=4,768 壁外寸4,590
 全幅=2,330 壁外寸2,300
 全高=2,710 階高2,650
 天井高=2,370
 床面積=10.56㎡ (3.2坪)
 重量=2100kg (標準間取り)

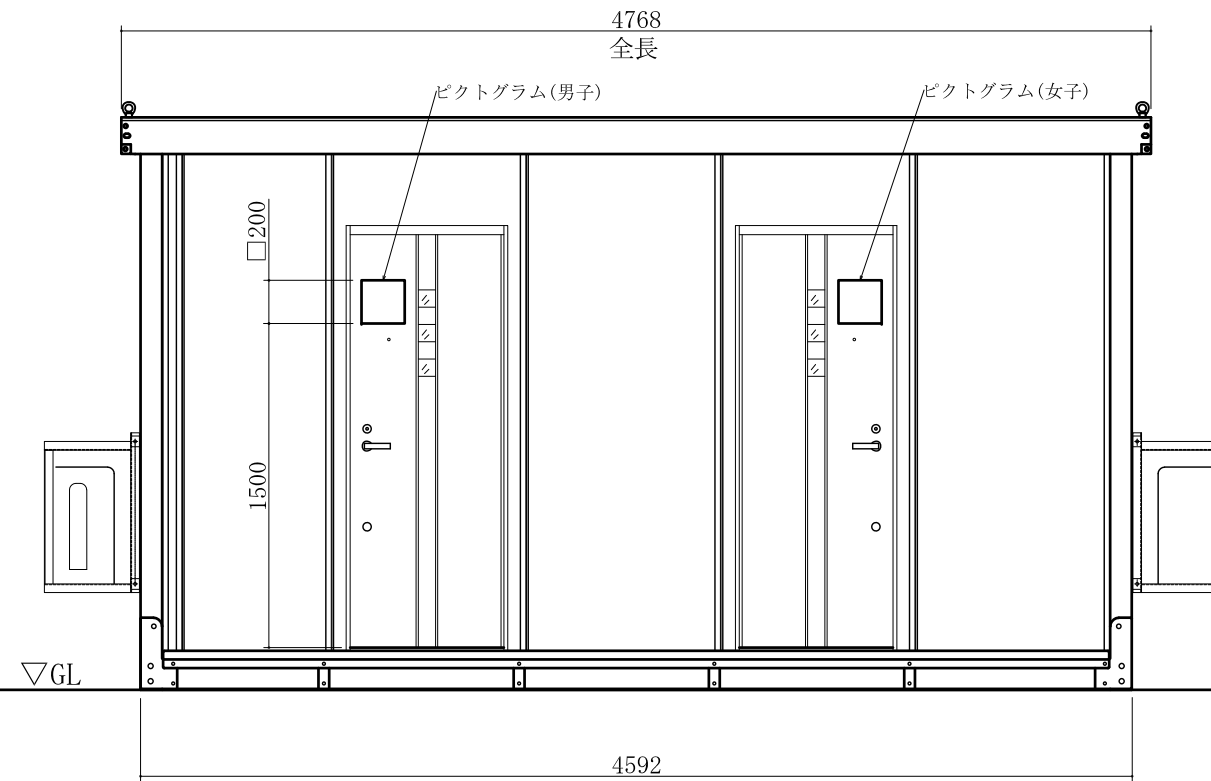
- 構造=軽量角型鋼管溶接
 折畳み部ピンおよびボルト接合
 屋根=t0.35 長尺カラー鋼板 + t20 断熱パネル葺き
 天井=t4 耐水化粧合板張り
 壁パネル=t0.35 カラー鋼板(内外共)
 + t40 発泡硬質ウレタン注入
 床板=t12 耐水塗装合板 2枚 + t2 長尺シート貼り
- 換気扇=150mm換気扇(ウエザーカバー付)*2カ所
 照明=バータイプLED照明(40W相当)*2カ所 埋め込み型(90001m)
 人感センサー付LEDライト*5ヶ所
 ブレーカ=漏電遮断機20A+配線ブレーカ(3系統) (男子側に取付)
 電源コンセント=男子・2口コンセント*1
 2口+接地端子付*1
 1口+接地端子付*1
 3口コンセント(天井)*1
 女子・2口+接地端子付*2
 3口コンセント(天井)*1
 5口コンセント+スイッチ(ライニング内)*1
- ・使用パネル内訳 (パネル幅)
 壁パネル*7枚(900) / 換気扇袖パネル*2枚(250)
 エンドパネル*2枚(80) / 310専用特寸壁パネル*2枚(700)
 ランマ窓パネル*3枚(900) / アパートドアパネル*2枚(900)



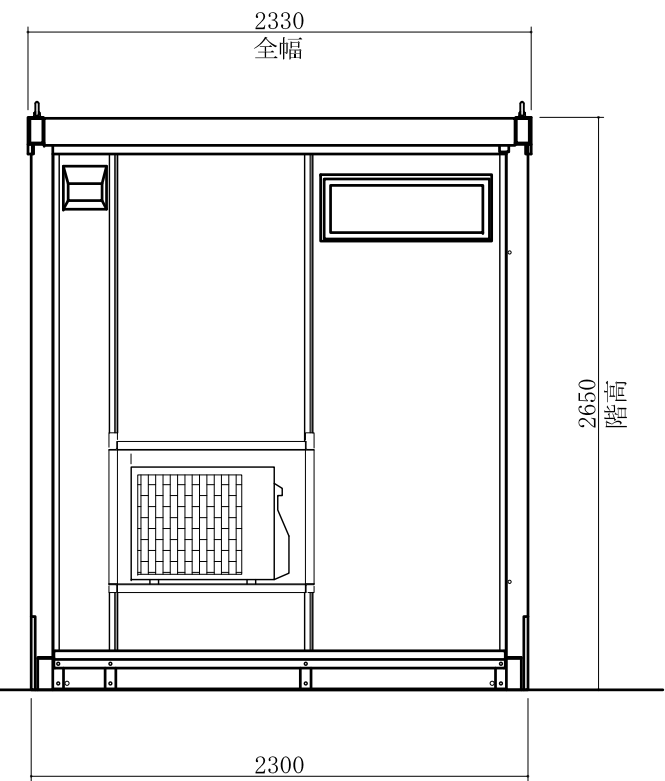
平面図



妻側立面図



桁側立面図



妻側立面図

計画名 フォレア310 (3坪トイレハウス)	訂正	△ 鈴木	2024. 2. 8	エアコン位置追加	一級建築士事務所 株式会社 オオマチワールド 本社/〒983-0006 仙台市宮城野区白鳥2-30-46 TEL. (022) 387-1080 FAX. (022) 786-0233	作図	鈴木	2023. 11. 16	図面名 平面図・仕様図	縮尺 (A3)1/35 No. 2Ⅲ-1	①
						検図	-	-			
						承認	-	-			